


## LAME de TERRASSE




Tous nos bois proviennent exclusivement de forêts françaises et bénéficient d'une certification PEFC



Chêne : naturellement classe IV sans traitement

Mélèze : naturellement classe III sans traitement

LAME DE TERRASSE

	Chêne	Mélèze		
Qualité	QF2 – Petits nœuds sains et adhérents	Choix 1 – Nœuds sains et adhérents – Diamètre inférieur à 30 mm Tolérance petits nœuds noirs adhérents – Diamètre inférieur à 20 mm		
Aubier	Traces admissibles	Présence d'aubier non traversant		
Profil	1 face lisse - 1 face rainurée – 2 bords chanfreinés	1 face lisse - 1 face rainurée - 4 bords chanfreinés 2 rainures possibles sur la face inférieure pour éviter les déformations		
Référence	Rubis	Topaze	Aigue Marine	Agathe
				
Epaisseur (mm)	22	22	25 et 27	25 et 27
Largeur (mm)	130	120 - 140	145	125 - 145
Longueur (m)	1.00 - 1.50 2.00 - 2.50	2.50 - 3.00		
Humidité	18 / 25 %		18 / 25 %	

### Nouveaux produits

Nous pouvons maintenant vous proposer également des lames :

- en Epicéa, Pin, Frêne et Chêne Thermo traité (21 x 130 mm)
- en Acacia et Châtaignier naturellement classe IV